



घटना संख्या
६२



मृत्यु संख्या
१



बेपत्ता संख्या
०



घाइते संख्या
३



अनुमानित क्षति
३.५९९ करोड



सडक अवरोध
०

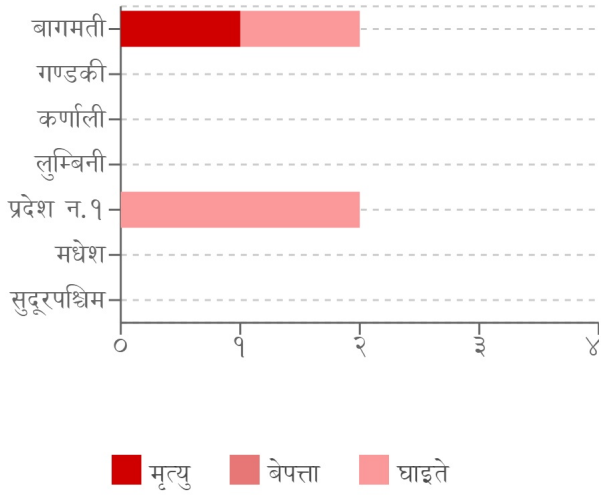


चौपाया
२५

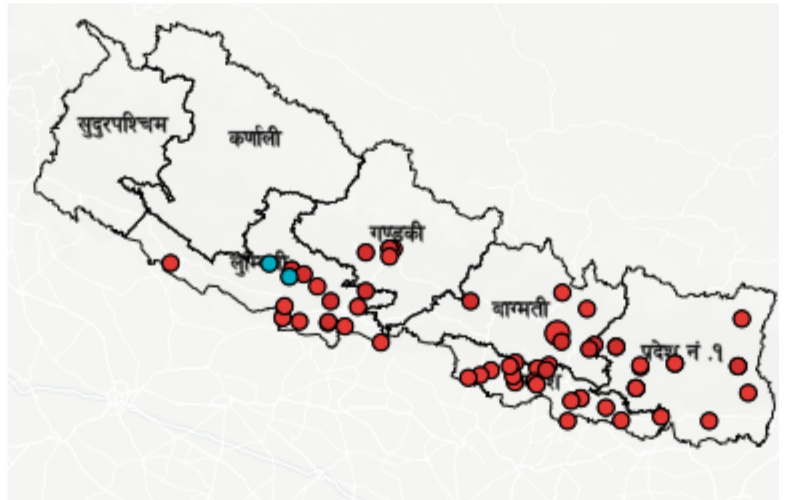
विपद्का हाइलाइट

पछिल्लो चौबिस घण्टामा आगलागीबाट १ जनाको मृत्यु, २ जना घाइते भएका छन् । यसैगरी डढेलोबाट १ जना घाइते भएका छन् । यसैसहित देशका विभिन्न जिल्लामा गरी ४१ स्थानमा आगलागी, १९ स्थानमा डढेलो र २ स्थानमा हावाहुरी सम्बन्धी विपद्का घटना दर्ता भएका छन् ।

प्रदेश अनुसार मृत्यु, बेपत्ता र घाइते संख्याको बर्गीकरण



प्रकोप अनुसार घटनाको विवरण (२४ घण्टा) नक्सामा



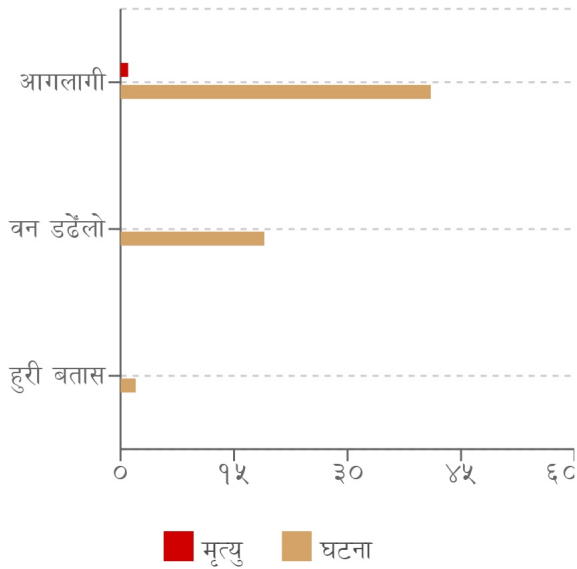
मृत्यु संख्या



प्रकोप संकेत



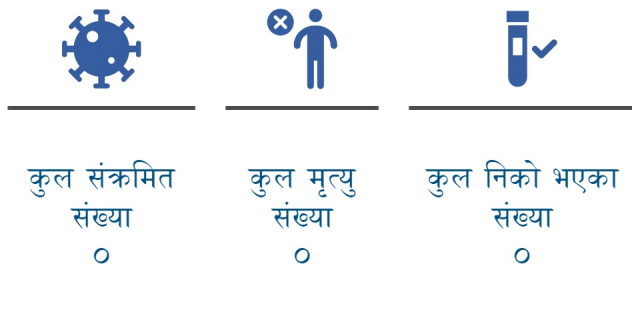
प्रकोप अनुसार घटना र मृत्यु संख्याको बर्गीकरण



लिङ्ग अनुसार मृत्युको बर्गीकरण



२४ घण्टामा COVID-१९ को विवरणहरू



हालसम्मको COVID-१९ को कुल तथ्याङ्क



प्रदेश अनुसार कुल संक्रमित संख्याको बर्गीकरण



	प्रदेश न.१	मधेश	बागमती	गण्डकी	लुम्बिनी	कर्णाली	सुदूरपश्चिम
कुल संक्रमित संख्या	०	५३,८९४	५४२,८२९	९५,३६९	९९०,५०५	२४,०२३	४४,९५३



थप जानकारीको लागि

राष्ट्रिय विपद् जोखिम न्यूनीकरण तथा व्यवस्थापन प्राधिकरण

पोस्ट बक्स नम्बर: २१३२१३

फोन: +९७७-१-४२१११९५, +९७७-१-४२१११९६

इमेल: info@bipad.gov.np

अनुसूची १

२०८१ बैशाख १ देखि बैशाख १० गते सम्मका विपद्का प्रमुख घटनाहरुको विवरण

प्रकोप	घटना संख्या	मृत्यु	बेपत्ता	घाइते	प्रभावित परिवार	अनुमानित आर्थिक क्षति (रु)
उच्च ऊँचाई	१	०	०	१	१	०
पहिरो	२	०	०	०	०	०
बाढी	०	०	०	०	०	०
डुंगा पल्टिनु	०	०	०	०	०	०
चट्याङ्ग	८	२	०	२	८	१,८५०,०००
सर्पदंश	०	०	०	०	०	०
आगलागी	२९०	७	०	२५	५३७	१६५,३०४,१००
भारीवर्षा	०	०	०	०	०	०
अन्य गैरप्राकृतिक विपद्	०	०	०	०	०	०
हुरी बतस	५	०	०	०	१	३,०५०,०००
भूकम्प	०	०	०	०	०	०
प्यान्डामिक फलू	०	०	०	०	०	०
जनावर आक्रमण	५	१	०	२	५	५०,०००
हिमपहिरो	०	०	०	०	०	०
वन डट्टैलो	१२९	१	०	५	१२१	९,७०८,६००
हिमपात	०	०	०	०	०	०
जम्मा	४४०	११	०	३५	६७३	१७९,९६२,७००

घटना सारांश

क्र.स	घटना संख्या	जिल्ला	मृत्यु	बेपत्ता	घाइते	घटना विवरण	प्रतिकार्य
१	वन डट्टैलो	प्युठान	०	०	०		
२	आगलागी	कपिलवस्तु	०	०	०		
३	वन डट्टैलो	ओखलढुङ्गा	०	०	०		
४	आगलागी	कपिलवस्तु	०	०	०		
५	आगलागी	भोजपुर	०	०	०		
६	हुरी बतस	प्युठान	०	०	०		
७	आगलागी	पाल्पा	०	०	०		
८	वन डट्टैलो	पाल्पा	०	०	०		
९	आगलागी	रुपन्देही	०	०	०		
१०	आगलागी	अर्घाखाँची	०	०	०		
११	आगलागी	बाँके	०	०	०		
१२	आगलागी	कास्की	०	०	०		
१३	आगलागी	उदयपुर	०	०	०		
१४	हुरी बतस	प्युठान	०	०	०		
१५	आगलागी	रुपन्देही	०	०	०		
१६	आगलागी	खोटाङ्ग	०	०	०		
१७	आगलागी	उदयपुर	०	०	०		
१८	वन डट्टैलो	रुपन्देही	०	०	०		
१९	आगलागी	कपिलवस्तु	०	०	०		
२०	आगलागी	नवलपरासी (बर्दघाट सुस्ता पश्चिम)	०	०	०		

२१	आगलागी	उदयपुर	०	०	०		
२२	वन डट्टेलो	प्युठान	०	०	०		
२३	आगलागी	भोजपुर	०	०	२		
२४	वन डट्टेलो	पाल्पा	०	०	०		
२५	वन डट्टेलो	अर्घाखाँची	०	०	०		
२६	वन डट्टेलो	पाँचथर	०	०	०		
२७	वन डट्टेलो	ओखलढुङ्गा	०	०	०		
२८	आगलागी	सर्लाही	०	०	०		
२९	आगलागी	धनुषा	०	०	०		
३०	आगलागी	बारा	०	०	०		
३१	आगलागी	दोलखा	०	०	०		
३२	वन डट्टेलो	रामेछाप	०	०	१		
३३	आगलागी	रौतहट	०	०	०		
३४	आगलागी	काभ्रेपलाञ्चोक	१	०	०		
३५	आगलागी	सर्लाही	०	०	०		
३६	वन डट्टेलो	धादिङ्ग	०	०	०		
३७	आगलागी	धनुषा	०	०	०		
३८	वन डट्टेलो	सिन्धुली	०	०	०		
३९	आगलागी	खोटाङ्ग	०	०	०		
४०	वन डट्टेलो	रामेछाप	०	०	०		
४१	वन डट्टेलो	कास्की	०	०	०		
४२	वन डट्टेलो	पर्वत	०	०	०		
४३	आगलागी	ताप्लेजुङ्ग	०	०	०		
४४	वन डट्टेलो	कास्की	०	०	०		
४५	आगलागी	सिन्धुपाल्चोक	०	०	०		
४६	वन डट्टेलो	पाँचथर	०	०	०		
४७	आगलागी	मोरङ्ग	०	०	०		
४८	आगलागी	कास्की	०	०	०		
४९	आगलागी	इलाम	०	०	०		
५०	आगलागी	धनुषा	०	०	०		
५१	आगलागी	बारा	०	०	०		
५२	आगलागी	सप्तरी	०	०	०		
५३	आगलागी	रौतहट	०	०	०		
५४	आगलागी	रौतहट	०	०	०		
५५	आगलागी	सर्लाही	०	०	०		
५६	आगलागी	सिराहा	०	०	०		
५७	वन डट्टेलो	सर्लाही	०	०	०		
५८	आगलागी	पर्सा	०	०	०		
५९	आगलागी	सिराहा	०	०	०		
६०	आगलागी	सर्लाही	०	०	०		
६१	वन डट्टेलो	रौतहट	०	०	०		
६२	आगलागी	धनुषा	०	०	०		
जम्मा	६२	३०	१	०	३		

२४ घण्टामा विपद्को विवरण

घटना संख्या	मृत्यु संख्या	बेपत्ता संख्या	घाइते संख्या	अनुमानित क्षति	सडक अवरोध	चौपाया
६२	१	०	३	३५,९९४,७००	०	२५

प्रदेश अनुसार मृत्यु, बेपत्ता र घाइते संख्याको बर्गीकरण

	बागमती	गण्डकी	कर्णाली	लुम्बिनी	प्रदेश न.१	मधेश	सुदूरपश्चिम
मृत्यु संख्या	१	०	०	०	०	०	०
हराइरहेको संख्या	०	०	०	०	०	०	०
घाइतेको संख्या	१	०	०	०	२	०	०

लिङ्ग अनुसार मृत्युको बर्गीकरण

पुरुष	महिला	पहिचान नभएको
१	०	०

२४ घण्टामा COVID-१९ को विवरण

संक्रमित संख्या	महिला संक्रमित संख्या	पुरुष संक्रमित संख्या	मृत्यु संख्या	निको भएका संख्या
०	०	०	०	०

हालसम्मको कुल तथ्याङ्क

कुल संक्रमित संख्या	कुल सक्रिय संक्रमित संख्या	कुल निको भएका संख्या	कुल मृत्यु संख्या
१,१५७,५२२	०	९९१,३२३	१२,०३१

प्रदेश अनुसार हालसम्मको कुल तथ्याङ्क

	प्रदेश न.१	मधेश	बागमती	गण्डकी	लुम्बिनी	कर्णाली	सुदूरपश्चिम
कुल संक्रमित संख्या	०	५३,८९४	५४२,८२९	९५,३६९	११०,५०५	२४,०२३	४४,९५३